

GUMIÉKZÁRÁSÚ TÓLÓZÁR PN10-16 DIN3352-F4



Méret: DN 40 - DN 300

Csatlakozás: PN10/16

Min. Hőmérséklet: - 10°C

Max. Hőmérséklet: + 110°C EPDM bevonatú záróelem

Max. Nyomás: 16 bar

Paraméterek: Nem emelkedő orsós
Zárás óramutató járásával megegyező irányba
Teljes átömlési keresztmetszet

Anyagok: Gömbgrafitos öntöttvas EN GJS 400-15 ház

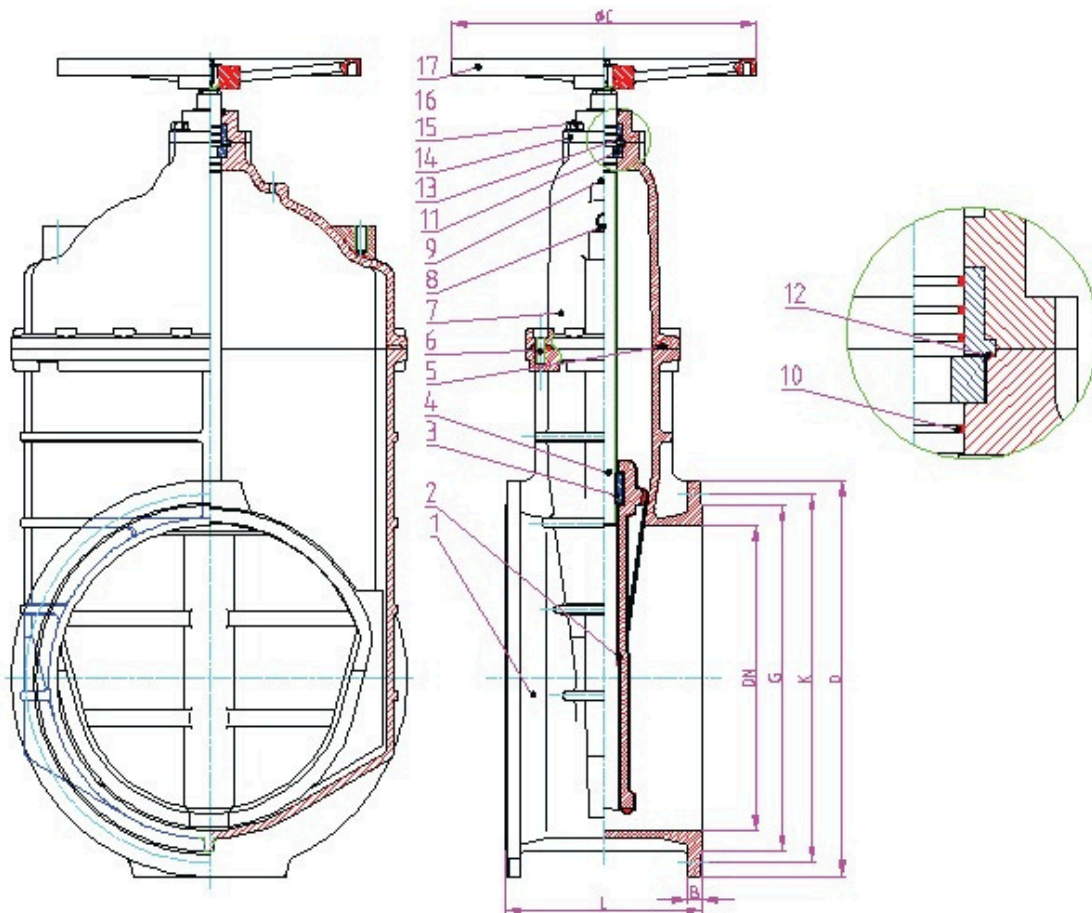
GUMIÉKZÁRÁSÚ TÓLÓZÁR PN10-16 DIN3352-F4

SPECIFIKÁCIÓK:

- PN10/16 karima DN200 ig. DN200 tól PN10
- Epoxy bevonat RAL 5005
- 3db EPDM O gyűrű tömítés a tengelyen
- Gumi tömszelence védő sapka
- GGG40 /EPDM bevonatú záróelem
- Csúszó horony (hogy megkönnyítse az ék mozgását)
- Zárás óramutató járásával megegyező irányba
- Rozsdamentes tengely
- Teljes átömlési keresztmetszet

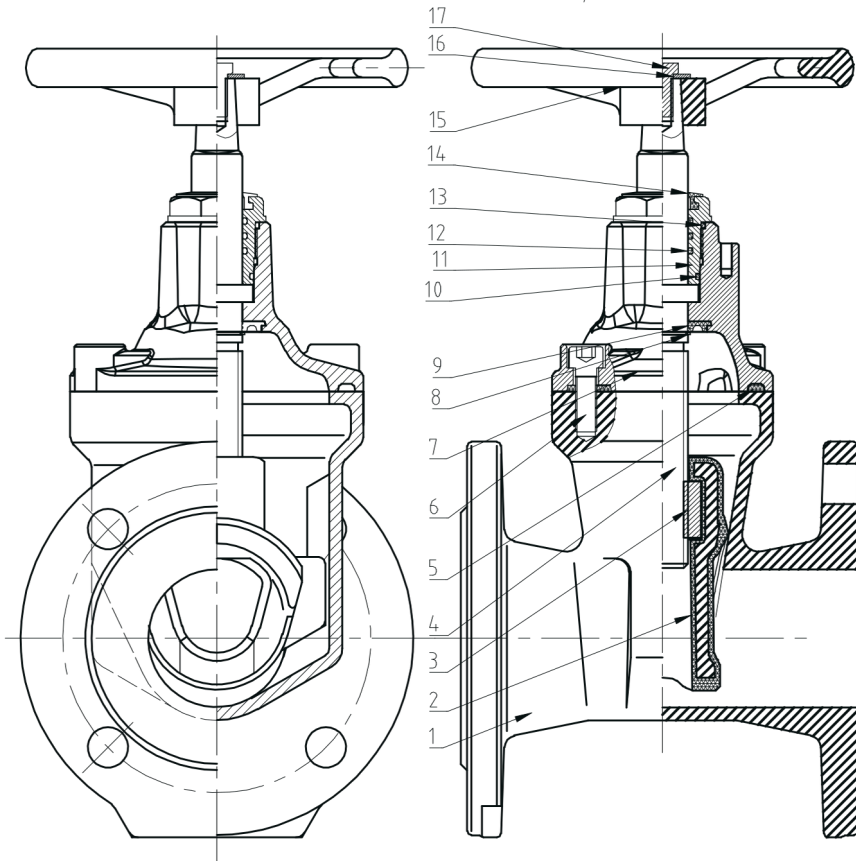
FELHASZNÁLÁSI TERÜLET:

- Ivóvíz , technológiai víz
- Min. és Max üzemi hőmérséklet : -10°C – +110°C



GUMIÉKZÁRÁSÚ TÓLÓZÁR PN10-16 DIN3352-F4

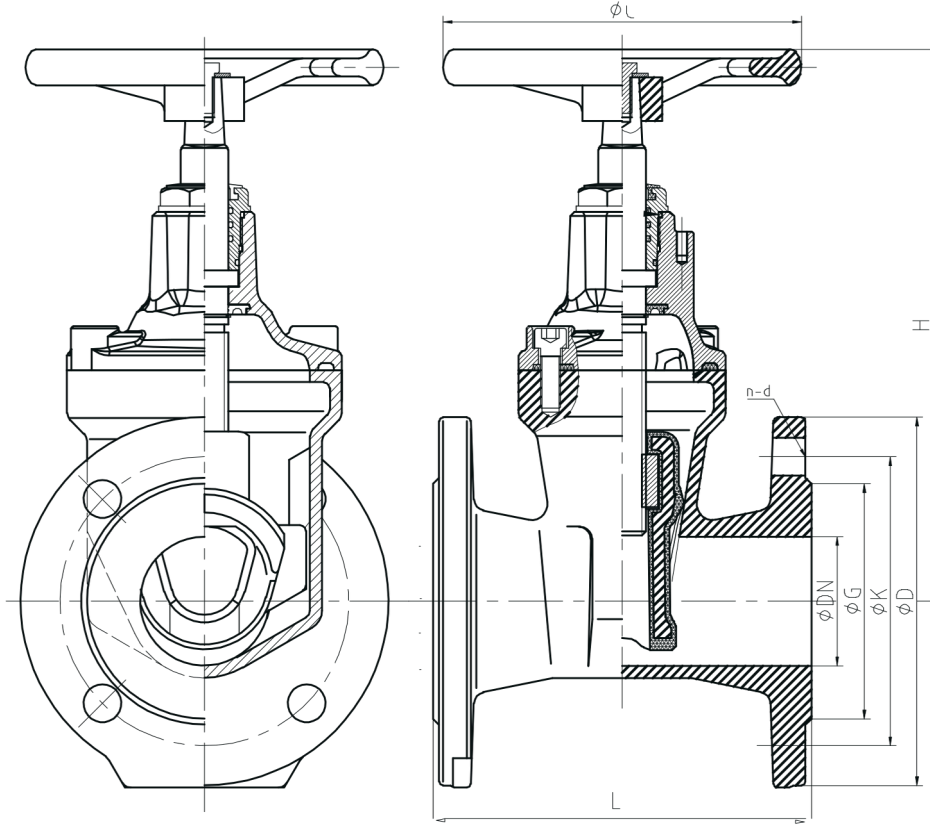
ANYAGOK:



Cikk	Cikk Megnevezés	db szám	Anyagok	DIN megnevezés
1	Ház	1	Gömbgrafitos öntvény (EN 1563:2000)	EN-GJS-400-15
2	Záróelem	1	EPDM bevonatos öntöttvas	EN-GJS-400-15/EPDM
3	Orsóanya	1	Réz (EN 1503-4)	Cu Zn40Pb2
4	Orsó	1	Rozsdamentes acél (EN 10088-1:2007)	X20Cr13
5	Fedél tömítés	1	Gumi	EPDM
6	Rögzítőcsavar	1	Acél (EN-10025-1:2007)	ST37-2
7	Fedél	1	Gömbgrafitos öntvény (EN 1563:2000)	EN-GJS-400-15
8	Zéger gyűrű	1	Acél	C40E080M40
9	Tömítő gyűrű	1	Gumi	EPDM
10	O gyűrű	1	Gumi	EPDM
11	Tömszelence	1	Réz (EN 1503-4)	Cu Zn40Pb2
12	O gyűrű	3	Gumi	EPDM
13	O gyűrű	1	Gumi	EPDM
14	Porvédő gyűrű	1	Gumi	EPDM
15	Kézikerék	1	Acél (EN-10025-1:2007)	ST37-2
16	Rögzítőcsavar	1	Rozsdamentes acél (EN 10088-1:2007)	X20Cr13
17	Retes	1	Rozsdamentes acél (EN 10088-1:2007)	X20Cr13

GUMIÉKZÁRÁSÚ TÓLÓZÁR PN10-16 DIN3352-F4

MÉRET:



DN	L	H	D	K	G	C	n-d	B	f	S
40	140	248,5	153	110	86	160	4-19	17	3	12
50	150	248,5	165	125	99	180	4-19	19	3	14
65	170	274	185	145	118	180	4-19	19	3	14
80	180	301,5	200	160	132	200	8-19	19	3	15
100	190	332	220	180	156	250	8-19	19	3	15
125	200	377,5	250	210	184	280	8-19	19	3	19
150	210	415	285	240	211	280	8-23	19	3	19
200	230	516	340	295	266	340	8-23	20	3	19
250	250	608	405	350	319	340	12-23	22	3	24
300	270	685	460	400	370	400	12-23	24,5	4	27

FIGYELMEZTETÉS: Az üzembehelyezési útmutató és a műszaki adatok figyelmen kívül hagyása esetén a gyártó nem vállal felelősséget a bekövetkezett károkért. Az ügyfél köteles ellenőrizni, hogy a megfelelő termékeket választotta.

+36 34 364 936

2800 Tatabánya, Erdész u. 37/B

info@asgszerelveny.hu

www.asgszerelveny.hu